

IM PAKET ENTHALTEN:

technicoll®
8044 Plus

Vernetzer
technicoll® 8355

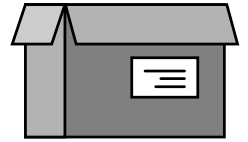
Handschuhe

2 x Pinsel

2 x Holzspatel

Mischbecher

Karton



NICHT IM LIEFERUMFANG:
Reinigungstücher und
Reinigungssprays
technicoll® 9901
technicoll® 9902

VORBEREITUNG:



Handschuhe
anlegen

Oberflächenreinigung der Werkstücke



- 1 Reiniger aufbringen
- 2 Oberfläche mit fusselreifen Tuch reinigen

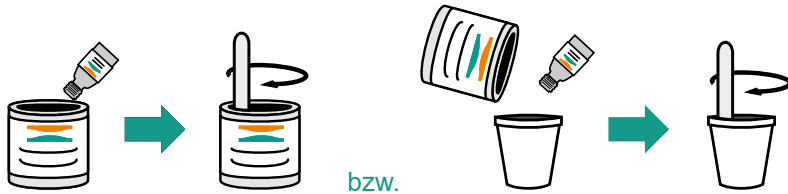
Der Karton kann als Unterlage verwendet werden



Grundsatz Reinigung:

- Nur eine Stelle des Tuches einmal verwenden.
- In eine Richtung wischen, nicht verreiben.

ANMISCHEN (MISCHVERHÄLTNIS 100:5):



bzw.

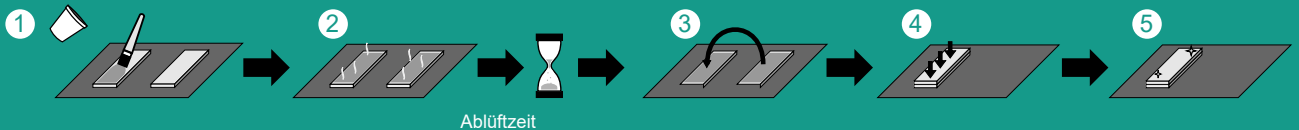


- Topfzeit = Verarbeitungszeit
Sie beginnt ab Zugabe des Vernetzers.
- Vermischen Sie nur die benötigte Menge.

Beispiel:
100 g Klebstoff
+ 5 g Vernetzer

 Topfzeit:
12 Stunden

APPLIKATION / KLEBSTOFFAUFTRAG:



Abluftzeit

- 1 Klebstoff möglichst dünn und beidseitig auftragen.
- 2 Klebstoff ca. 5-10 Minuten ablüften lassen wischen, nicht verreiben.
Fingertest: Oberfläche mit sauberem Handschuh berühren. Bei Fädenbildung weiter ablüften lassen.
- 3 Bauteile passgenau fügen
ca. 2 Stunden wärmeaktivierbar
- 4 Mit kurzem hohem Druck verpressen.
- 5 Sofortige Anfangsfestigkeit
Endfestigkeit erst nach einigen Tagen



PREMIUM KLEBSTOFFE DIREKT VOM HERSTELLER

**Jetzt neu: Namenskleber
Direkt mit Klartext Bezeichnung – finden statt suchen**



Hilreiche Tipps und Infos rund ums Kleben
finden Sie im Klebewissen und im Lexikon

technicoll® ist eine Marke der RUDERER KLEBTECHNIK GMBH
www.technicoll.de


technicoll
Klebstoffe

RUDERER KLEBTECHNIK GMBH | technicoll-Abteilung
Harthäuser Str. 2 | 85604 Zorneding, Deutschland
Tel.: + 49 (0) 8106 / 24608-32 | info@technicoll.de