

### IM PAKET ENTHALTEN:

technicoll®  
Weich-PVC/  
Plastik-Kleber

Vernetzer  
technicoll® 8355

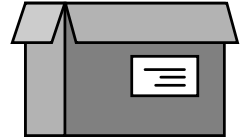
Handschuhe

2 x Pinsel

2 x Holzspatel

Mischbecher

Karton



 **NICHT IM LIEFERUMFANG:**  
Reinigungstücher und  
Reinigungssprays  
technicoll® 9901  
technicoll® 9902

### VORBEREITUNG:



Handschuhe  
anlegen

Oberflächenreinigung der Werkstücke



- 1 Reiniger aufbringen
- 2 Oberfläche mit fusselfreien Tuch reinigen

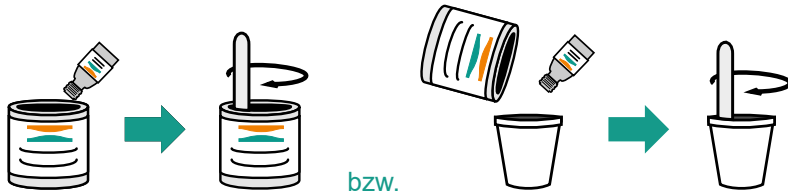
Der Karton kann als Unterlage verwendet werden



Grundsatz Reinigung:

- Nur eine Stelle des Tuches einmal verwenden.
- In eine Richtung wischen, nicht verreiben.

### ANMISCHEN (MISCHVERHÄLTNIS 100:5):



bzw.

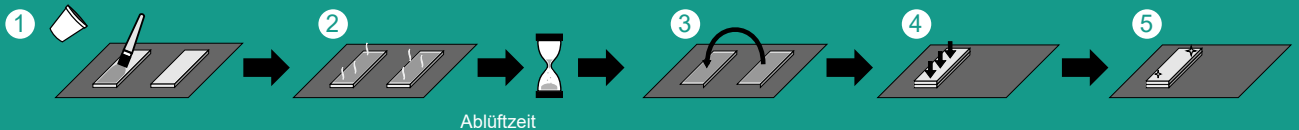


- Topfzeit = Verarbeitungszeit  
Sie beginnt ab Zugabe des Vernetzers.
- Vermischen Sie nur die benötigte Menge.

Beispiel:  
100 g Klebstoff  
+ 5 g Vernetzer

 Topfzeit:  
12 Stunden

### APPLIKATION / KLEBSTOFFAUFTRAG:



Abluftzeit

- 1 Klebstoff möglichst dünn und beidseitig auftragen.
- 2 Klebstoff ca. 5-10 Minuten ablüften lassen wischen, nicht verreiben.  
**Fingertest:** Oberfläche mit sauberem Handschuh berühren. Bei Fädenbildung weiter ablüften lassen.
- 3 Bauteile passgenau fügen  
ca. 2 Stunden wärmeaktivierbar
- 4 Mit kurzem hohem Druck verpressen.
- 5 Sofortige Anfangsfestigkeit  
Endfestigkeit erst nach einigen Tagen



# PREMIUM KLEBSTOFFE DIREKT VOM HERSTELLER

**Jetzt neu: Namenskleber  
Direkt mit Klartext Bezeichnung – finden statt suchen**



Hilreiche Tipps und Infos rund ums Kleben  
finden Sie im Klebewissen und im Lexikon

technicoll® ist eine Marke der RUDERER KLEBTECHNIK GMBH  
[www.technicoll.de](http://www.technicoll.de)



RUDERER KLEBTECHNIK GMBH | technicoll-Abteilung  
Harthäuser Str. 2 | 85604 Zorneding, Deutschland  
Tel.: + 49 (0) 8106 / 24608-32 | [info@technicoll.de](mailto:info@technicoll.de)